



**JIZZAX VILOYATI
STATISTIKA BOSHQARMASI**

**JIZZAX
VILOYATIDA
QURILISH ISHLARI**

**2023- YIL
YANVAR-NOYABR**





JIZZAX VILOYATI STATISTIKA BOSHQARMASI

2023- yilning yanvar-noyabr oylarida, Jizzax viloyatida jami **3 553,9** mlrd. soʻmlik qurilish ishlari bajarilib, oʻsish surʻati 2022- yilning yanvar-noyabr oyiga nisbatan **107,7 %** ni tashkil etdi.



Qurilish ishlari hajmining tarkibi, % da

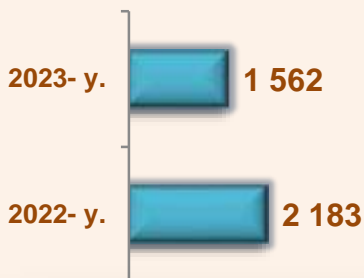
Qurilish ishlari hajmi yirik qurilish tashkilotlari, kichik korxonalar va mikrofirmalar hamda norasmiy sektorlarda amalga oshirilgan ishlar tarkibi boʻyicha shakllanadi.



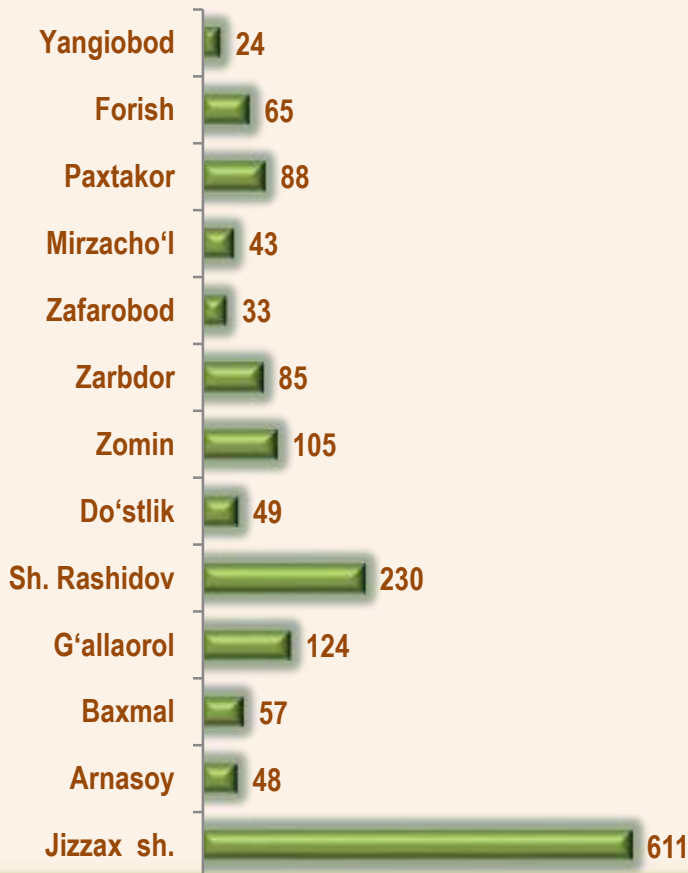
2023- yil 1- dekabr holatiga ko'ra qurilish ishlari bo'yicha faoliyat ko'rsatayotgan korxonalar va tashkilotlar, *birlikda*



Yillar kesimida soni



Hududlar kesimida



822

Bino va inshootlar qurilishi

334

Fuqarolik obyektlarini qurilishi

406

Ixtisoslashtirilgan qurilish ishlari

Qurilish sohasi mamlakatimiz milliy iqtisodiyotining barqaror o'sishiga o'zining munosib hissasini qo'shib kelayotgan sohalardan hisoblanadi. Ushbu sohada faoliyat ko'rsatayotgan korxonalar va tashkilotlarning soni o'tgan yilning mos davriga nisbatan 71,6 foizni tashkil qildi.

Qurilish sohasida faoliyat ko'rsatayotgan korxonalar va tashkilotlar soni ushbu sohaning quydagi yo'nalishlari kesimida qaralganda;

binolar va inshootlar qurilish yo'nalishi 52,6 foiz ulushi;

fuqarolik obyektlarini qurilish yo'nalishi 21,4 foiz ulushi;

ixtisoslashtirilgan qurilish ishlari yo'nalishi 26,0 foiz ulushni tashkil etdi.



Hududlar kesimida qurilish faoliyati bilan shug'ullanayotgan korxonalar va tashkilotlar to'g'risida ma'lumotlar, *birlikda*

	Holatiga :		o'tgan yilga nisbatan, % da
	01.12.2022- y.	01.12.2023- y.	
Jizzax viloyati	2 183	1 562	71,6
Jizzax sh.	914	611	66,8
<i>tumanlar:</i>			
Arnasoy	55	48	87,3
Baxmal	72	57	79,2
G'allaorol	162	124	76,5
Sh. Rashidov	360	230	63,9
Do'stlik	72	49	68,1
Zomin	138	105	76,1
Zarbdor	115	85	73,9
Zafarobod	32	33	74,1
Mirzacho'l	58	43	103,1
Paxtakor	88	88	100,0
Forish	78	65	83,3
Yangiobod	39	24	61,5



2023- yil 1- dekabr holatiga ko'ra Jizzax viloyatida faoliyat ko'rsatayotgan qurilish korxonalari ulushi, % da



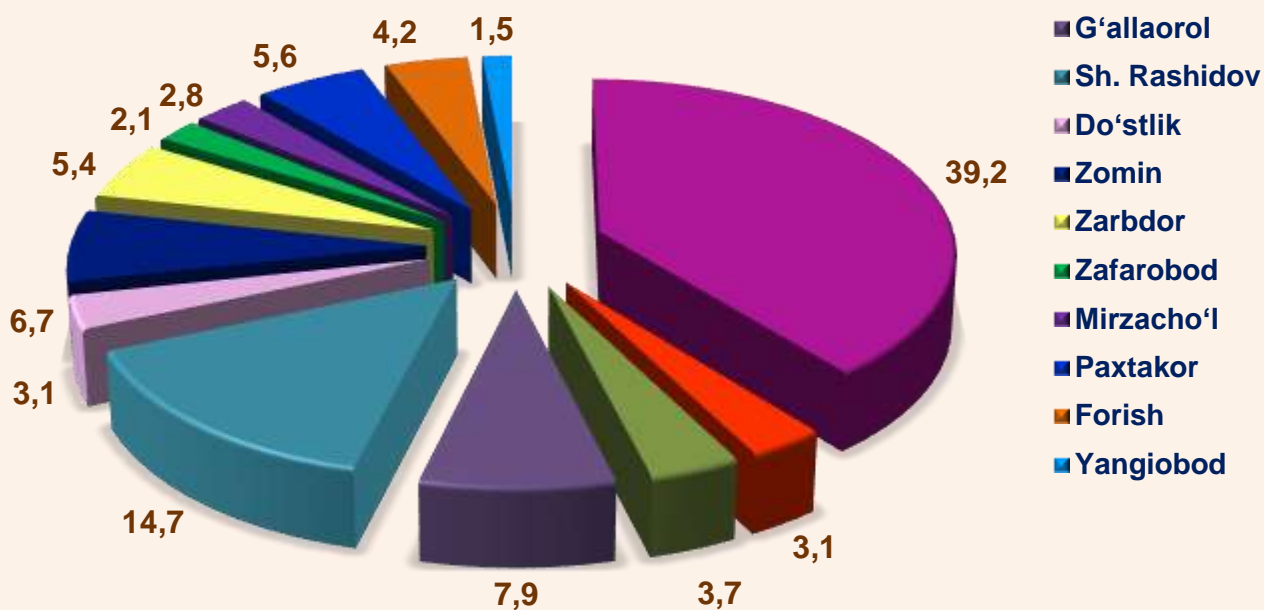
Jizzax sh. (39,2)



Sh.Rashidov (14,7)



G'allaorol (7,9)





Qurilish ishlari 2023- yil yanvar - noyabr uchun

	Qurilish ishlari, mln. so'm	Shu jumladan:		
		Yirik qurilish tashkilotlari	Kichik va mikrofirmalar	Norasmiy sektor
Jizzax viloyati	3 553 908,5	209 002,9	2589836,6	755069,0
Jizzax sh.	1 567 474,0	161 179,4	1 264 586,8	141 707,8
<i>tumanlar:</i>				
Arnasoy	51 775,6		24 952,4	26 823,2
Baxmal	142 798,3		55 970,0	86 828,3
G'allaorol	176 793,6		101 404,2	75 389,4
Sh. Rashidov	602 680,2		509 039,0	93 641,2
Do'stlik	100 847,2		68 123,5	32 723,7
Zomin	335 919,4	44 215,7	232 431,2	59 272,5
Zarbdor	108 090,7		53 350,3	54 740,4
Zafarobod	46 913,0	64,4	10 674,6	36 173,8
Mirzacho'l	64 891,9	3 543,1	28 327,1	33 021,6
Paxtakor	173 628,2		132 378,4	41 249,8
Forish	160 200,5		98 152,5	62 048,0
Yangiobod	21 895,9		10 446,6	11 449,3

* Hududlar bo'yicha taqsimlanmaydigan hajmni qo'shgan holda



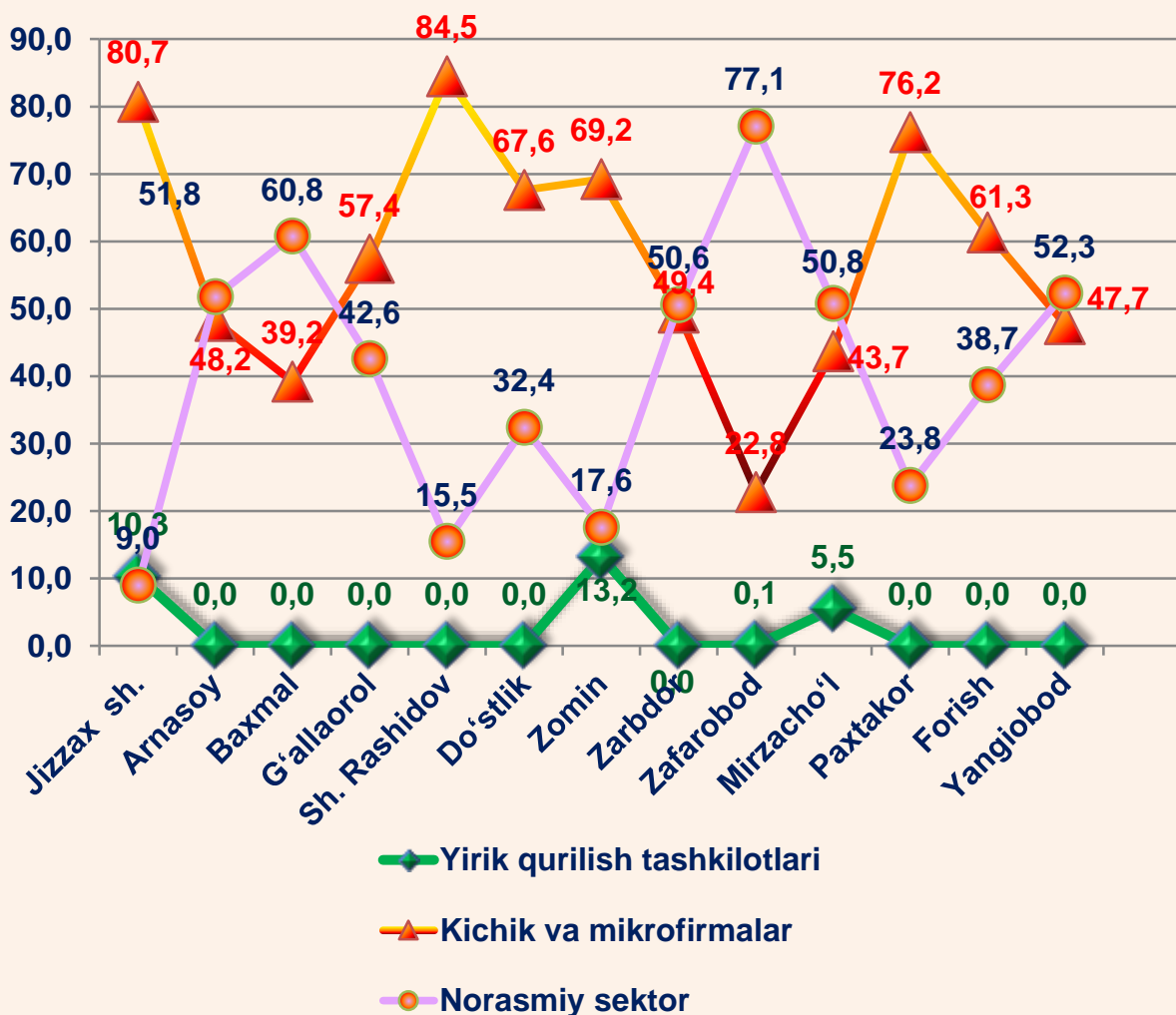
2023- yilning yanvar-noyabr oylarida, jami qurilish ishlari hajmi tarkibida yirik qurilish tashkilotlari tomonidan bajarilgan qurilish ishlari hajmi 209 002,9 mln. so'mni tashkil etdi. Qurilish ishlari 2022-yilga nisbatan 135,6 % ni tashkil etib, jami qurilish ishlari hajmidagi ulushi 2022- yildagi ko'rsatkich darajasidan 1,2 % punktga ko'payib, 5,9 % ni tashkil etdi.

Qurilish ishlari

2023- yil yanvar - noyabr uchun




Pudratchi – kapital qurilish uchun pudrat shartnomasi asosida bino va inshootlarni qurish bo'yicha qurilish-montaj, qayta ta'mirlash, kapital ta'mirlash hamda texnologik va boshqa uskunalarni montaj qilish, sozlash va boshqa pudrat ishlarini bajarish bilan shug'ullanadi.





Yirik qurilish tashkilotlari tomonidan bajarilgan qurilish ishlari



MA'LUMOT UCHUN: yirik qurilish tashkilotlari tomonidan bajarilgan qurilish ishlarining jami qurilish ishlari hajmidagi eng ko'p ulushi Zomin tumanida (hududdagi jami qurilish ishlari hajmining 12,4 %) ga to'g'ri keldi.

Kichik korxonalar va mikrofirmalar tomonidan bajarilgan qurilish ishlari



2023- yilning yanvar-noyabr oylarida kichik korxonalar va mikrofirmalar tomonidan bajarilgan qurilish ishlari hissasiga jami qurilish ishlari hajmining 72,9 % i to'g'ri kelib, 2022- yil ko'rsatkichiga nisbatan 1,0 % punktga kamaydi. Shuningdek, ular hissasiga to'g'ri kelgan qurilish ishlari hajmi 2022- yilga nisbatan 108,2 % ni tashkil etgan holda 2 589 836,6 mln. so'm miqdorida qayd etildi.

Kichik korxonalar va mikrofirmalar, ulushi, % da



72,9

2023- yil yanvar-noyabr

73,9

2022- yil yanvar-noyabr




MA'LUMOT UCHUN: joriy hisobot davrida kichik korxonalar va mikrofirmalar tomonidan eng yuqori ulush ko'rsatkichi Jizzax shahri (1 264 586,8 mln. so'm yoki umumiy hajmga nisbatan 48,8 %), Sh.Rashidov tumani (509 039,0 mln. so'm yoki 19,7 %), Zomin tumani (232 431,2 mln. so'm yoki 9,0 %)ga to'g'ri keldi.



Qurilish ishlarining umumiy hajmida norasmiy sektor

Norasmiy sektor hissasiga to'g'ri kelgan qurilish ishlari ulushi **21,2 %** ni tashkil etdi yoki **755 068,9** mln. so'm miqdorida qayd etildi. 2022- yilga nisbatan **99,7 %** ni tashkil etdi.




Mulkchilik shakli davlat va nodavlat bo'lgan tashkilotlar tomonidan bajarilgan qurilish ishlari, ulushi foizda

Davlat mulkchiligidagi tashkilotlar tomonidan jami **10 995,4** mln. so'm qurilish ishlari bajarildi. Nodavlat mulkchilikdagi tashkilotlar tomonidan esa **3 542 913,1** mln. so'm qurilish ishlari bajarildi.

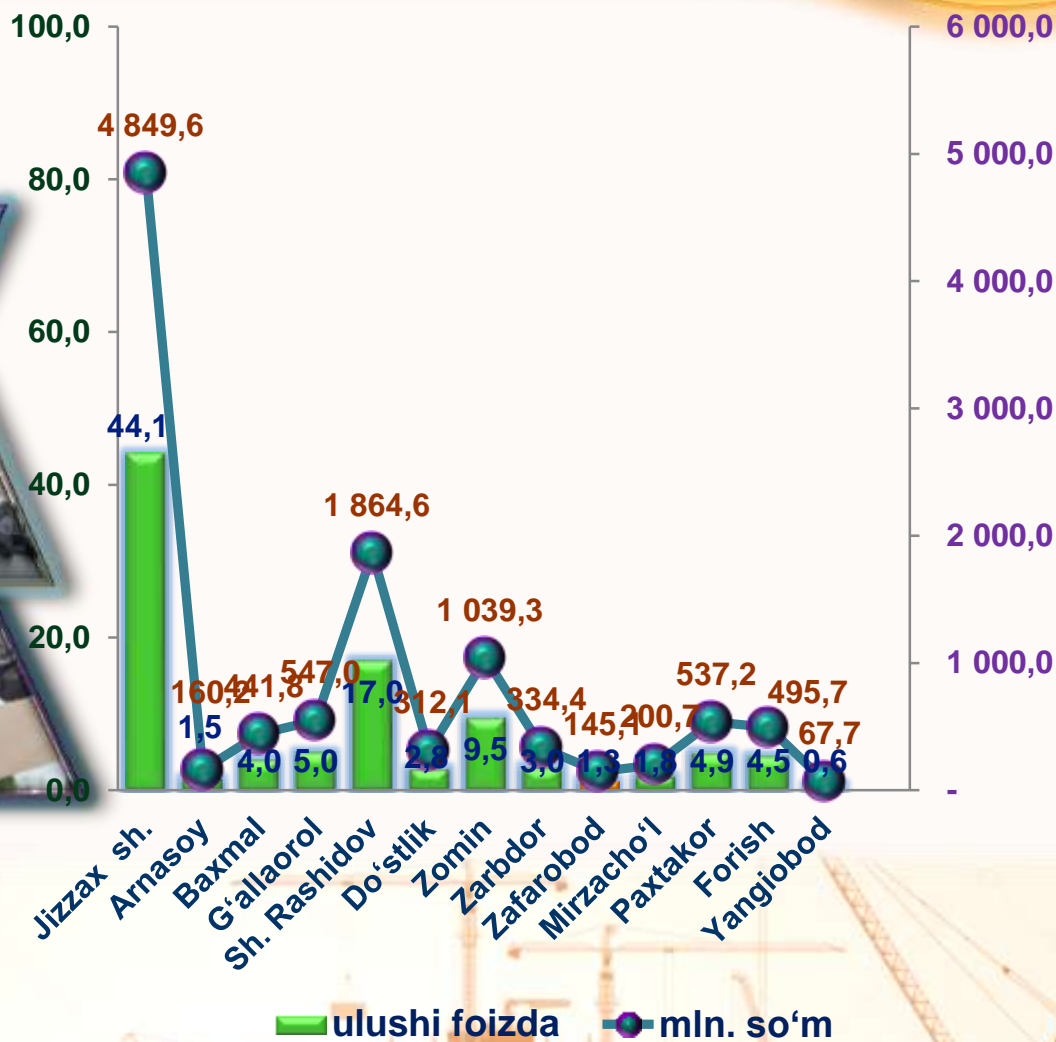
2022- yil yanvar-noyabr



2023- yil yanvar-noyabr

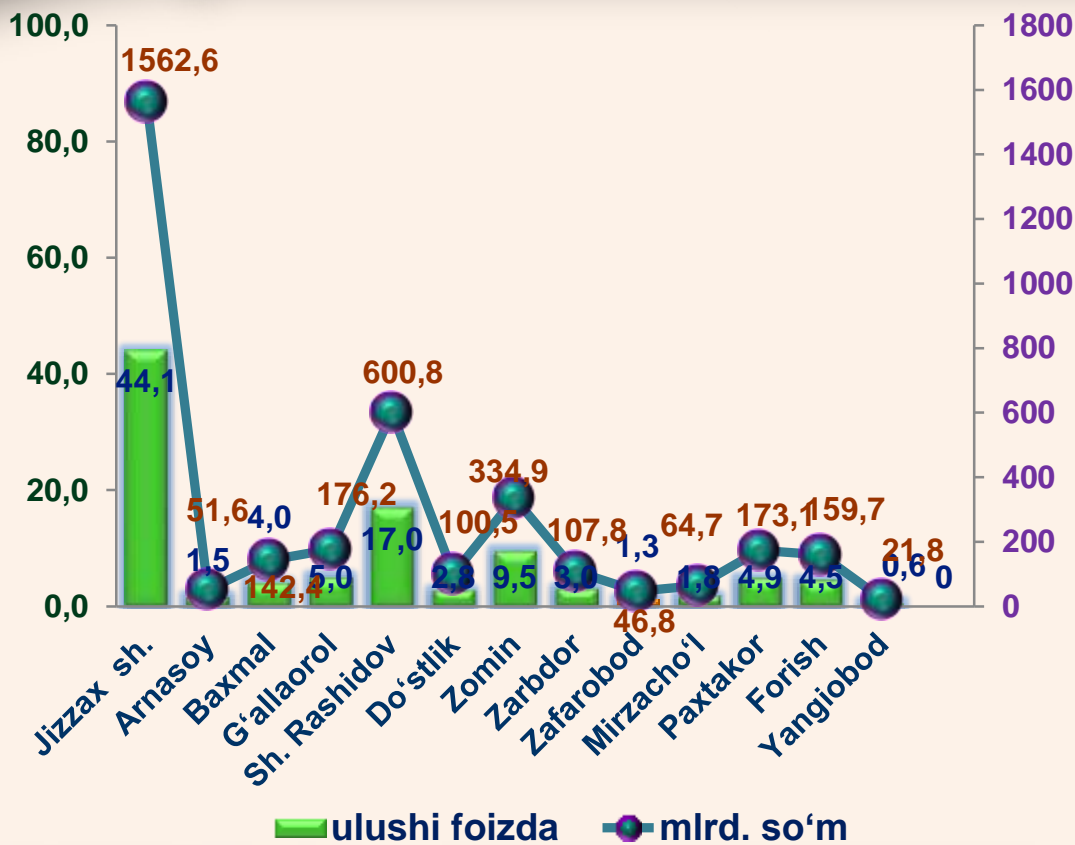


Davlat mulkchilik shakli bo'lgan tashkilotlar tomonidan bajarilgan qurilish ishlari 2023- yil yanvar - noyabr oylarida





Nodavlat mulkchilik shakli bo'lgan tashkilotlar tomonidan bajarilgan qurilish ishlari 2023- yil yanvar - noyabr oylarida



**Umumiy hajmdan yangi qurilish,
rekonstruksiya, kengaytirish,
texnik qayta quollantirish ishlari ulushi
2023- yil yanvar - noyabr oylarida**



Bajarilgan qurilish ishlarining katta qismi yangi bino va inshootlarni qurishga tegishli. Jami qurilish ishlarining **81,1 %** i yoki **2 882 388,3** mln. soʻm qurilish ishlari aynan iqtisodiyotda yangi ishlab chiqarish quvvatlari, turar-joy va boshqa ijtimoiy obyektlarni yaratishga qaratilgan.

3,9 %

Yirik qurilish tashkilotlari boʻyicha yangi qurilish hisobidan **113 247,3** mln. soʻmlik ishlar bajarildi yoki jami yirik qurilish tashkilotlarining yangi qurilish ishlaridagi ulushi **3,9 %** ni tashkil etdi.

Kichik korxonalar va mikrofirmalar boʻyicha yangi qurilish hisobidan **2 092 800,8** mln. soʻm yoki jami kichik korxonalar va mikrofirmalarning yangi qurilish ishlaridagi ulushi **72,6 %** ni tashkil etdi.

72,6 %

23,5 %

Yangi qurilish ishlari hajmida norasmiy sektor hissasi **676 340,2** mlrd. soʻm yoki ularning jamiga nisbatan ulushi **23,5 %** ni tashkil etdi.



Hududlar kesimida qurilish ishlari 2023- yil yanvar – noyabr oylarida

	Qurilish ishlari, mln. so‘m	O‘sinh sur‘ati, % da	Shu jumladan yangi qurilish, rekonstruksiya, kengaytirish va texnik qayta qurollantirish
Jizzax viloyati	3 553 908,5	107,7	2 882 388,3
Jizzax sh.	1 567 474,0	111,0	1 271 295,6
<i>tumanlar:</i>			
Arnasoy	51 775,6	115,5	41 992,5
Baxmal	142 798,3	115,6	115 816,2
G‘allaorol	176 793,6	95,2	143 388,0
Sh. Rashidov	602 680,2	102,5	488 802,2
Do‘stlik	100 847,2	141,0	81 791,9
Zomin	335 919,4	119,2	272 446,6
Zarbdor	108 090,7	95,1	87 666,7
Zafarobod	46 913,0	100,8	38 048,7
Mirzacho‘l	64 891,9	94,3	52 630,4
Paxtakor	173 628,2	100,8	140 820,7
Forish	160 200,5	101,3	129 930,2
Yangiobod	21 895,9	61,1	17 758,6


**Hududlar bo‘yicha taqsimlanmaydigan hajmni qo‘shgan holda*



Ma‘lumot uchun: Yangi qurilish – yangi quvvatlarni yaratish maqsadida, yangi hududlarda amalga oshiriladigan asosiy, yordamchi va xizmat ko‘rsatish maqsadlari uchun obyektlar (bino va inshootlar) kompleksini qurish.



Iqtisodiy faoliyat turlari bo'yicha qurilish ishlari



Ma'lumot uchun: Iqtisodiy faoliyat turlari bo'yicha qurilish ishlarining asosiy qismi qurilish, turar joy va yashash uchun mo'ljallangan hamda yashash uchun mo'ljallanmagan binolar qurish bo'yicha amalga oshirilgan qurilish ishlaridan tashkil topdi.

ulushi % da



Bino va inshootlarni qurish bo'yicha qurilish ishlari tarkibida yirik qurilish tashkilotlari tomonidan bajarilgan qurilish ishlari ulushi 5,5 % ni tashkil etib, 2022- yildagi ko'rsatkichga nisbatan 3,4 % punktga ko'paydi.

Ushbu faoliyat turida kichik korxonalar va mikrofirmalar hissasiga to'g'ri kelgan ulush 2022- yildagi ko'rsatkichga nisbatan 2,4 % punktga kamaydi, 69,2 % ni tashkil etdi.

Norasmiy sektorning ulushi esa 2022- yildagi ko'rsatkichga nisbatan 1,0 % punktga kamaydi, 25,3 % ni tashkil etdi.

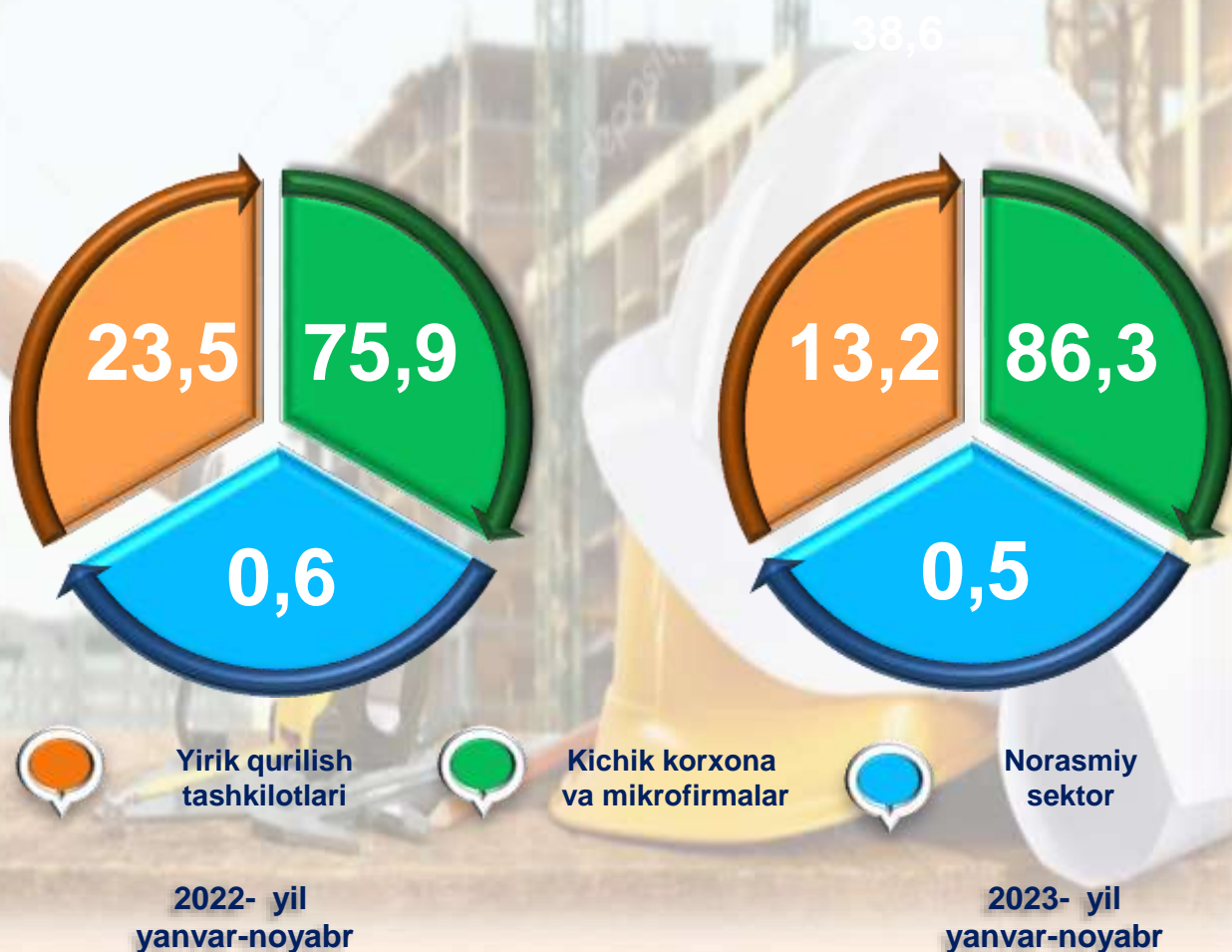


Fuqarolik obyektlarini qurilishi bo'yicha qurilish ishlari

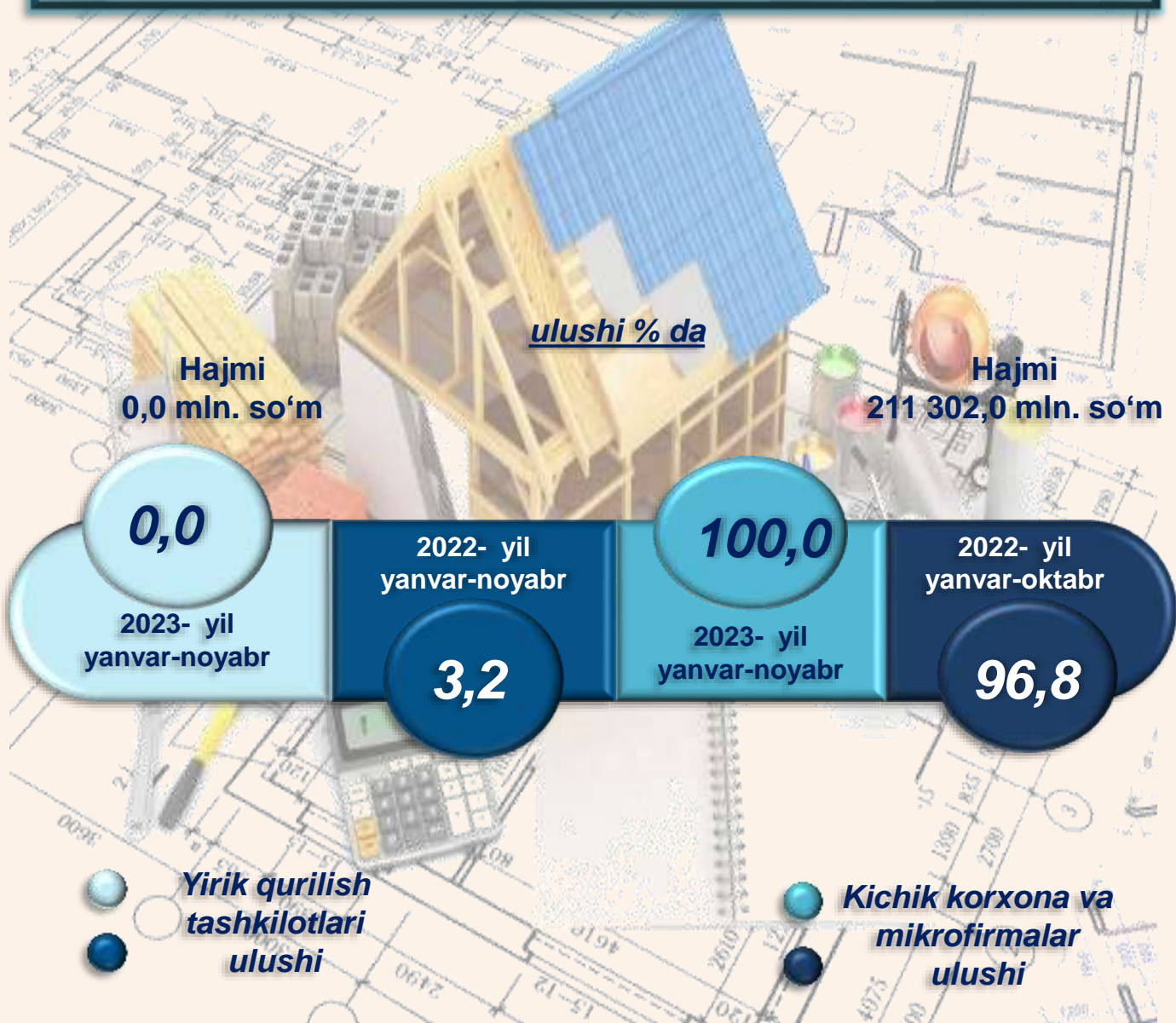
Fuqarolik obyektlarini qurish bo'yicha yirik qurilish tashkilotlari tomonidan bajarilgan qurilish ishlari hajmining ulushi 13,2 % ni tashkil etdi va 2022- yilga nisbatan 10,2 % punktga kamaydi.

Shuningdek, kichik korxonalar va mikrofirmalar ulushi mos ravishda 86,3 % (10,3 % punktga ko'paydi) hamda norasmiy sektorning ulushi 0,5 % ni tashkil etdi (0,1 % punktga kamaydi).

ulushi % da



Ixtisoslashtirilgan qurilish ishlari tarkibida yirik qurilish tashkilotlari tomonidan bajarilgan qurilish ishlari hajmining ulushi 2022- yilga nisbatan 3,2 % punktga kamaydi va 0,0 % ni tashkil etdi. Qolgan 100,0 % kichik korxonalar va mikrofirmalar hissasiga to'g'ri kelib, 2022- yilga nisbatan 3,2% punktga ko'paydi.





Iqtisodiy faoliyat turlari bo'yicha hududlar kesimida qurilish ishlari 2023- yil yanvar - noyabr

	Qurilish ishlari, mln. so'm	shu jumladan:		
		Bino va inshootlarni qurilishi	Fuqarolik obyektlarini qurilishi	Ixtisoslashtirilgan qurilish ishlari
Jizzax viloyati	3 553 908,5	2 971 353,2	349 754,3	232 801,0
Jizzax sh.	1 567 474,0	1 310 534,5	154 261,5	102 678,0
<i>tumanlar:</i>				
Arnasoy	51 775,6	43 288,5	5 095,5	3 391,6
Baxmal	142 798,3	119 390,8	14 053,3	9 354,2
G'allaorol	176 793,6	147 813,6	17 399,0	11 581,0
Sh. Rashidov	602 680,2	503 889,1	59 312,1	39 479,0
Do'stlik	100 847,2	84 316,4	9 924,7	6 606,1
Zomin	335 919,4	280 855,6	33 059,1	22 004,7
Zarbdor	108 090,7	90 372,5	10 637,6	7 080,6
Zafarobod	46 913,0	39 223,1	4 616,9	3 073,0
Mirzacho'l	64 891,9	54 254,8	6 386,3	4 250,8
Paxtakor	173 628,2	145 167,2	17 087,5	11 373,5
Forish	160 200,5	133 940,4	15 765,9	10 494,2
Yangiobod	21 895,9	18 306,7	2 154,9	1 434,3

**Hududlar bo'yicha taqsimlanmaydigan hajmni qo'shgan holda*

*Investitsiyalar va qurilish statistikasi
bo'limi*

Aloqa telefoni: (72) 221-53-73